












Sistema	★	Híbrida (Eléctrica)	Capacidad		25 lts.
Batería		12 AH	Voltaje		DC-12V
Presurización		0.25-1.0 mpa	Horas de trabajo		4 a 6 Hrs.
Tipo		Mochila	Incluye		Kit de empaques y boquillas
Dimensiones		37 x 68 x 25	Peso		8 kg.